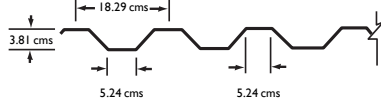
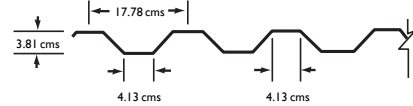


GAMA DE PERFILES

7.2 x 1.5" (99.70 cms Ancho Total - 91.44 cms Ccb.)



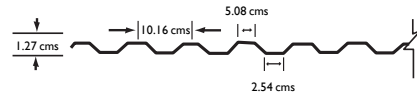
7 x 1.5" (96.52 cms Ancho Total - 88.90 cms Ccb.)



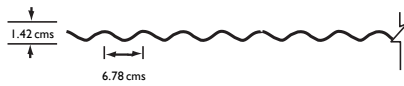
4.2 x 1 1/16" (106.68 cms Ancho Total - 96.01 cms Ccb.)



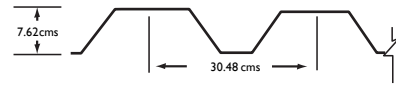
4 x 1/2" (128.91 cms Ancho Total - 121.92 cms Ccb.)



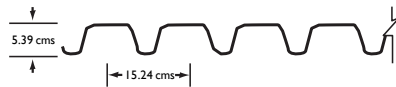
2 1/2 x 1/2" (130.81 cms Ancho Total - 121.92 cms Ccb.)



12 x 3" (97.79 cms Ancho Total - 91.44 cms Ccb.)



Tred-Safe Deck 6 x 2 1/8" (79.69 cms Ancho Total - 76.20 cms Ccb.)



ESPECIFICACIONES GENERALES

Serie	Peso
Series 30 y 40	8, 10, 11, 12, 13, 14 oz/pie ²
Tred-Safe 45	16 oz/pie ²
Especificaciones de materiales estándar	
Espesor	De 1.39mm a 2.54mm
Largos	A la medida, desde 1.22 m hasta 9.00 m
Acabados	Embozado exterior / Liso interior
Acabado Tred-Safe	Embozado en ambas caras
Colores	Opacos: Blanco piedra, gris y beige
Perfiles	6 perfiles estándar, 14 no estándar y especiales

Para mayor información y/o cotizaciones puede escribirnos a:

contacto@emcsa.com.mx

Este material es únicamente informativo. La información está sujeta a cambios sin previo aviso.